

経営比較分析表

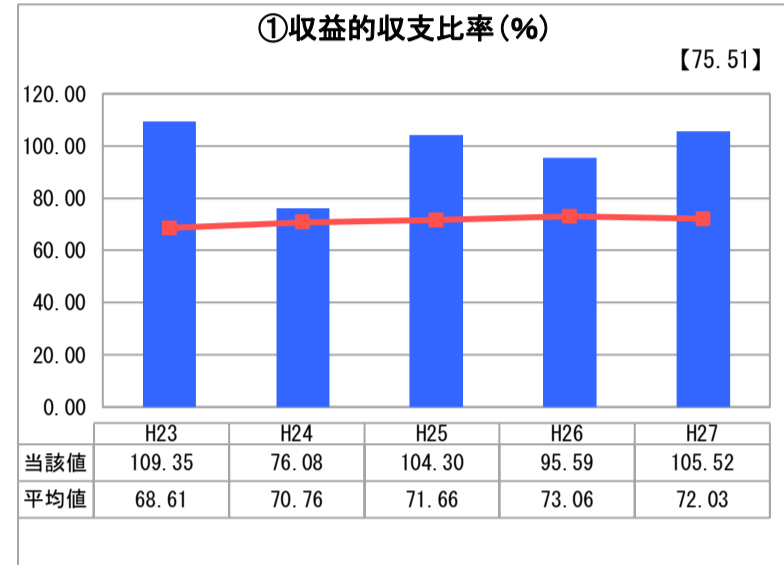
宮崎県 門川町

業務名	業種名	事業名	類似団体区分
法非適用	水道事業	簡易水道事業	D4
資金不足比率(%)	自己資本構成比率(%)	普及率(%)	1か月20m ³ 当たり家庭料金(円)
-	該当数値なし	1.36	2,160

人口(人)	面積(km ²)	人口密度(人/km ²)
18,636	120.51	154.64
現在給水人口(人)	給水区域面積(km ²)	給水人口密度(人/km ²)
252	1.32	190.91

グラフ凡例	
■	当該団体値(当該値)
—	類似団体平均値(平均値)
【	平成27年度全国平均

1. 経営の健全性・効率性



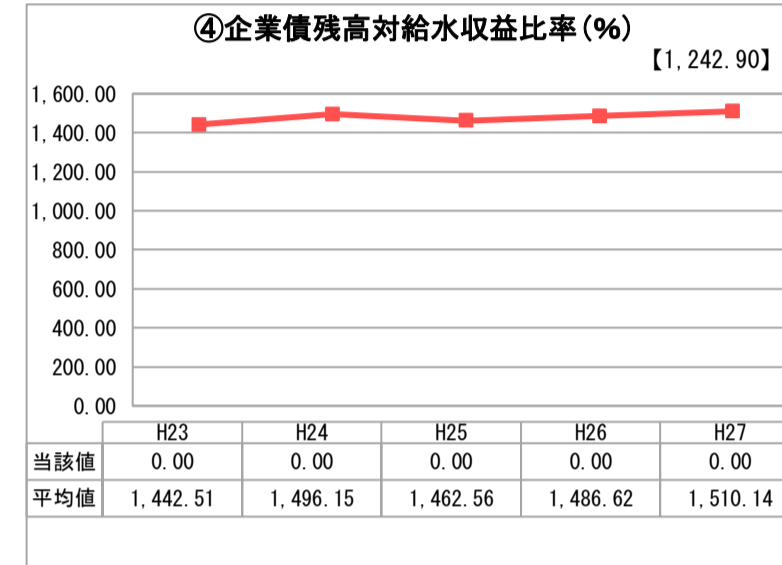
「単年度の収支」



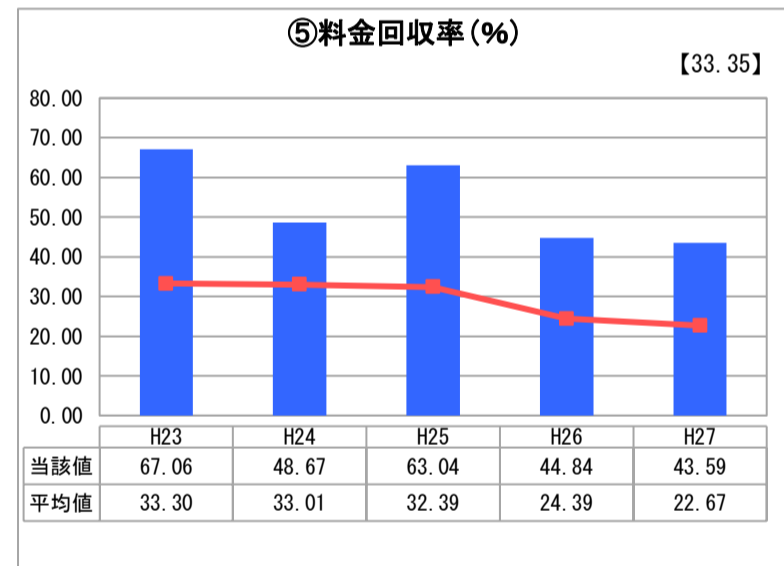
「累積欠損」



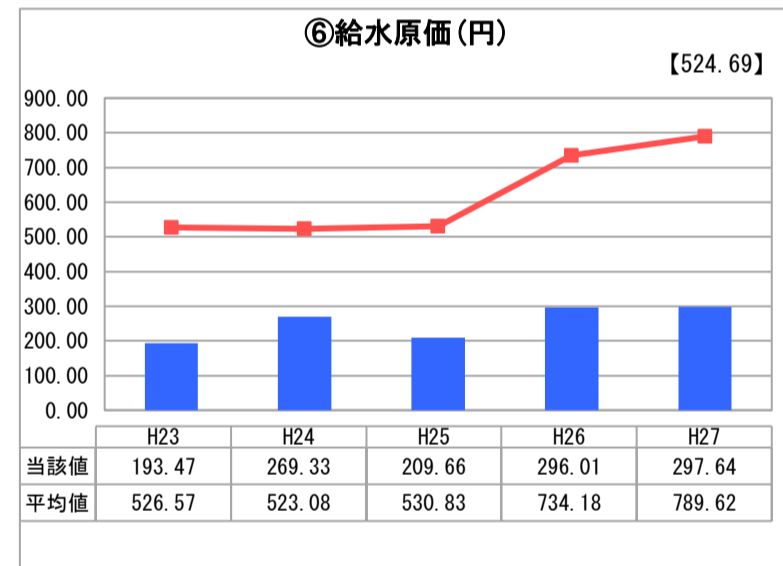
「支払能力」



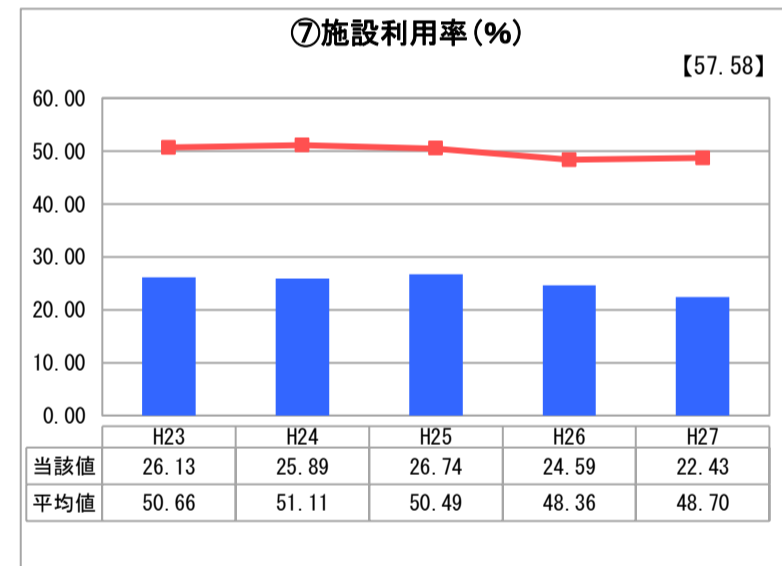
「債務残高」



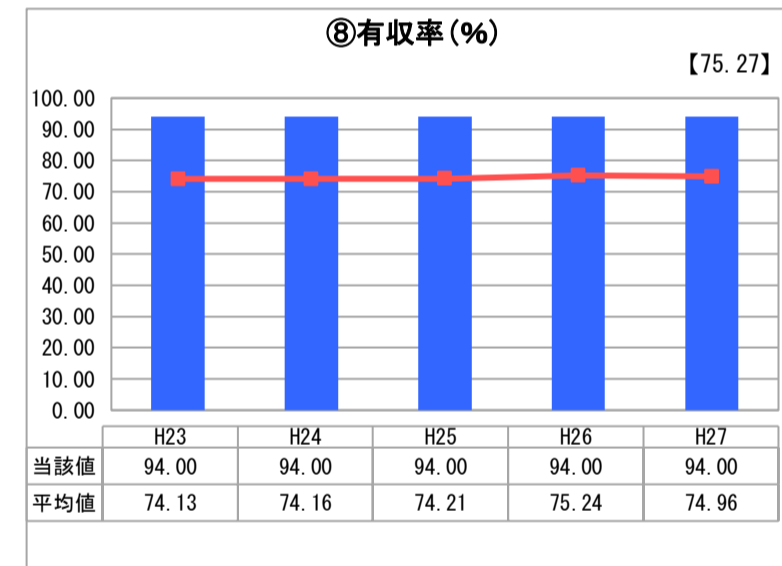
「料金水準の適切性」



「費用の効率性」



「施設の効率性」



「供給した配水量の効率性」

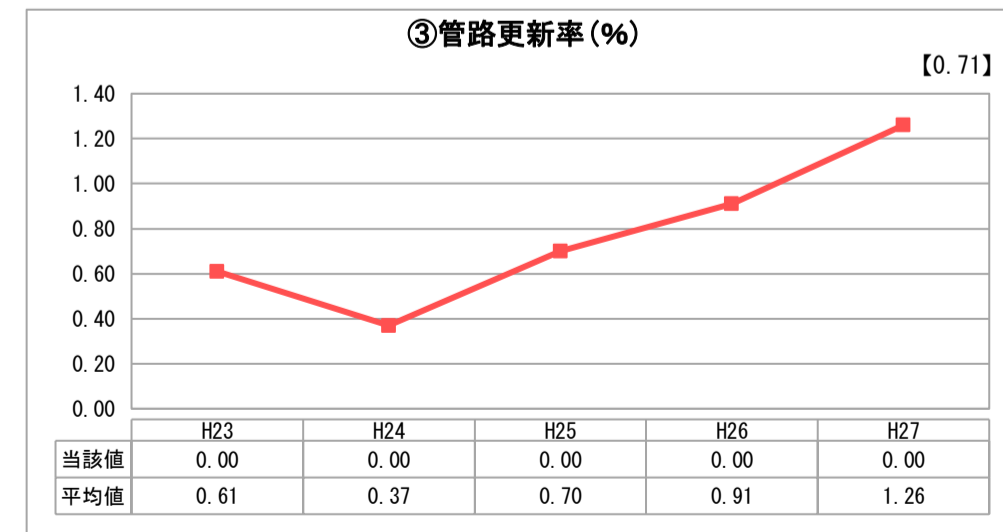
2. 老朽化の状況



「施設全体の減価償却の状況」



「管路の経年化の状況」



「管路の更新投資の実施状況」

分析欄

1. 経営の健全性・効率性について

収益的収支比率及び料金回収率は、収益の大半を給水収益以外の収入で賄っている状況であり、経営の健全性が確保出来ているとはいえません。そのため今後は、適切な料金収入の確保が必要だと考えられます。

企業債残高対給水収益比率については、現在は起債残高がありませんが、今後の老朽管更新計画を作成し適切な投資を行えるよう検討する必要があり、今後起債が増える可能性があります。

給水原価は、当該指標が平均値や類似団体より低い状況ですが、引き続き維持管理費の削減といった経営改善の検討を行うことが必要です。

施設利用率は、配水量の減少により平均値を下回っているため、施設規模の見直しなど経営の効率性について改善する必要があります。

有収率については、当該値は平均値や類似団体より高いが、漏水調査等の対策を講じ、効率をさらに高める必要があると考えられます。

以上のことから、現在の簡易水道事業としては類似団体及び全国平均よりも優位的な数値であることから、健全な状況であるが、施設利用率に表れているとおり、給水人口減を見込んだ施設規模の見直し等が必要となってくる。

2. 老朽化の状況について

門川町の老朽化状況は、耐用年数を経過した管路は現在ありませんが、資産台帳に基づき老朽管更新計画を策定し、計画的な更新を行うよう検討する必要があると考えられます。

全体総括

類似団体と比較しても、低い料金であり、適切な料金水準について検討する必要があります。今後も限られた財源の中で、優先順位を付け、老朽管更新計画を策定するなど、水道施設整備事業の計画を進めていきたいと思っております。

※ 平成23年度から平成25年度における各指標の類似団体平均値は、当時の事業数を基に算出していますが、管路更新率については、平成26年度の事業数を基に類似団体平均値を算出しています。