

経営比較分析表（平成30年度決算）

宮崎県 門川町

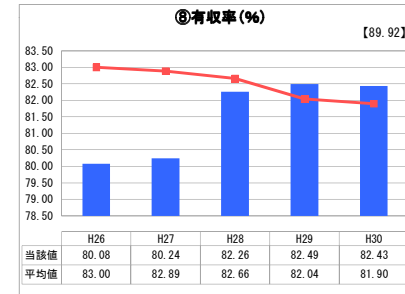
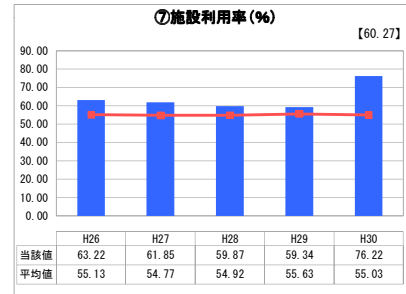
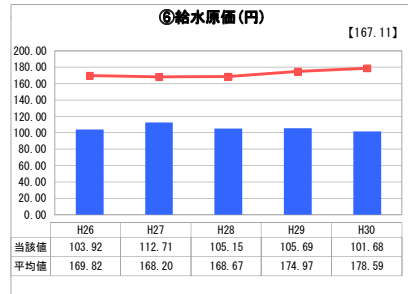
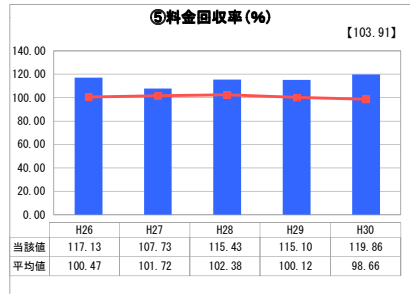
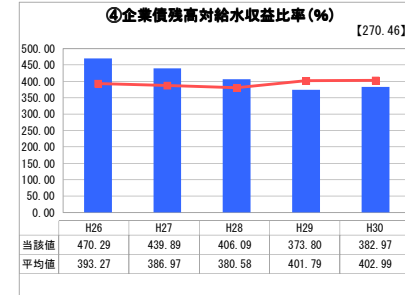
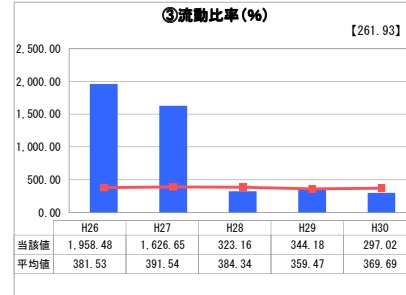
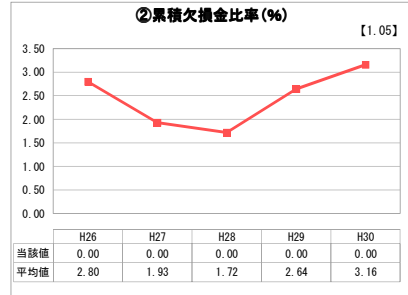
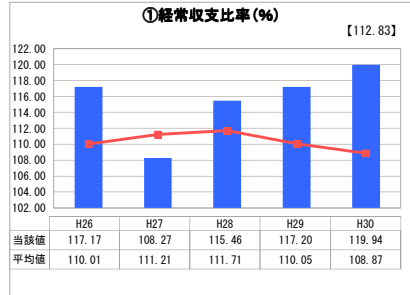
業務名	業種名	事業名	類似団体区分	管理者の情報
法適用	水道事業	末端給水事業	A6	非設置
資金不足比率(%)	自己資本構成比率(%)	普及率(%)	1か月20m ³ 当たり家庭料金(円)	
-	54.61	95.28	2,160	

人口(人)	面積(km ²)	人口密度(人/km ²)
18,116	120.52	150.32
現在給水人口(人)	給水区域面積(km ²)	給水人口密度(人/km ²)
17,156	11.88	1,444.11

グラフ凡例

- 当該団体値（当該値）
- 類似団体平均値（平均値）
- 【】 平成30年度全国平均

1. 経営の健全性・効率性



分析欄

1. 経営の健全性・効率性について

「経常収支比率」及び「料金回収率」については、100%を超えており、健全な経営を維持しています。

「累積欠損比率」については、欠損金が発生していない為0%であり、健全であると言えます。

「流動比率」については、類似団体平均を下回っているものの、短期負債への支払い能力は十分に確保されています。令和元年7月には水道料金を値上げしましたので、今後はさらに改善する見込みです。

「企業債残高対給水収益比率」については、類似団体の平均をわずかに下回っています。平成30年度より13年ぶりに起債し、今後も起債による事業を進める予定の為、企業債残高は同程度で推移することになりますが、令和元年度より給水収益が増えるので、比率は減少する見込みです。

「給水原価」については、類似団体平均を大きく下回っており、低コストで給水を行うことができています。

「施設利用率」については、人口減少及び使用量の低下により、平成30年度に計画1日最大給水量の見直しを行った為、数値が大きく向上しました。

「有収率」については、以前は類似団体平均を下回っていたものの、平成28年度に水圧調整等の配水システムの見直しにより漏水が減少したため、約2ポイント向上し、現在は類似団体平均を上回っています。今後も漏水調査、布設替等による有収率の向上を目指します。

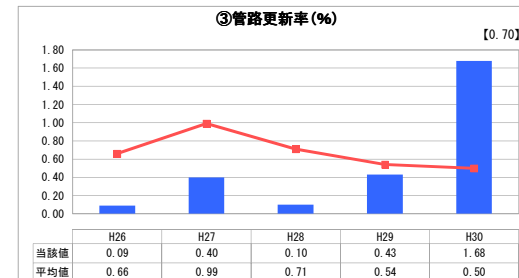
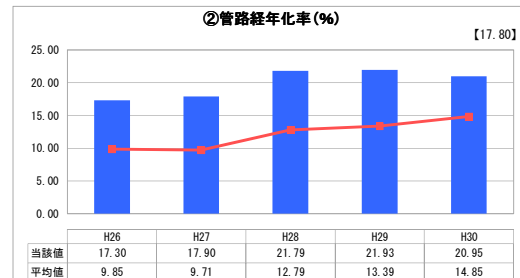
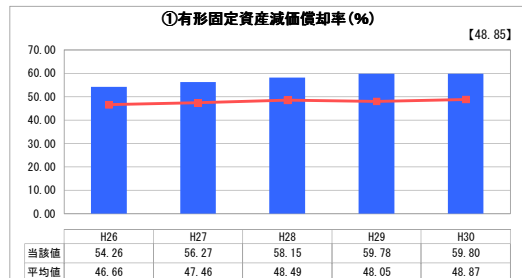
2. 老朽化の状況について

「有形固定資産減価償却率」及び「管路経年化率」については、共に全国平均、類似団体平均を超えており、資産の老朽化が進んでいることを示しています。

「管路更新率」については、平成30年度に大幅に向上しました。これは、平成30年度より5ヶ年計画で生活基盤施設耐震化等交付金を活用した基幹管路の耐震化を進めていることによるものです。

今後も、計画的に管路更新等を進める事で、「有形固定資産減価償却率」及び「管路経年化率」の向上にもつながる見込みです。

2. 老朽化の状況



全体総括

現在、強靱な水道システム構築を目指し、平成29年度にはアセットマネジメント計画、平成30年度には経営戦略を策定、さらに財源確保の為、令和元年7月に平均改定率20.2%の水道料金値上げを行いました。

今後も、これらの計画を基本とし、耐震化を含む計画的な施設の更新を進めます。