



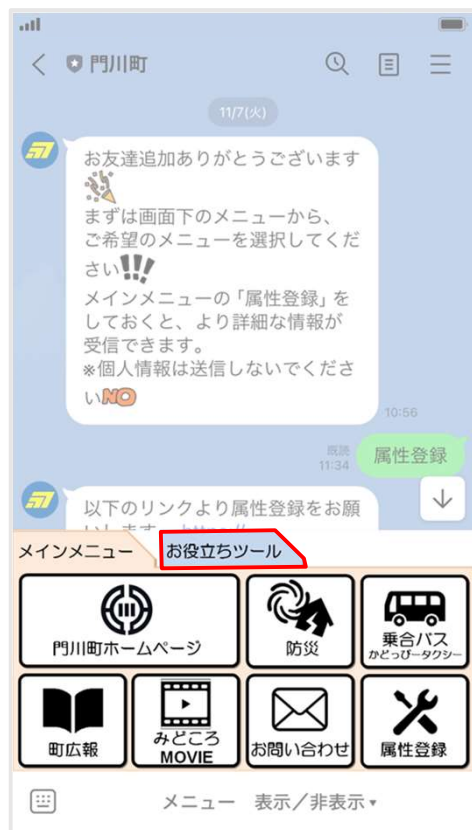
使用方法 「おくやみ」編

門川町公式LINEの

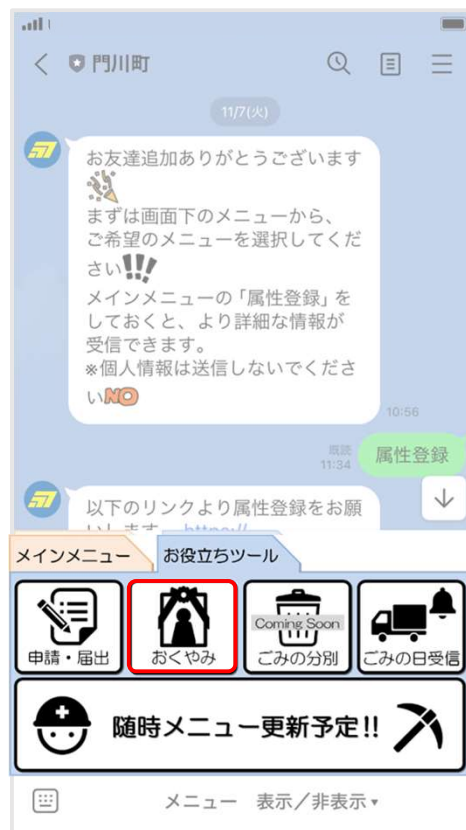


アイコンをタッチ

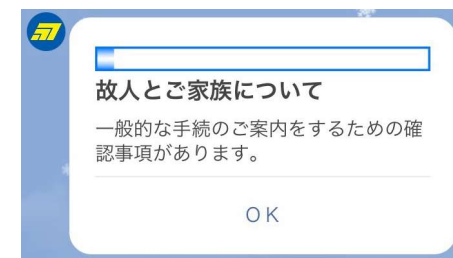
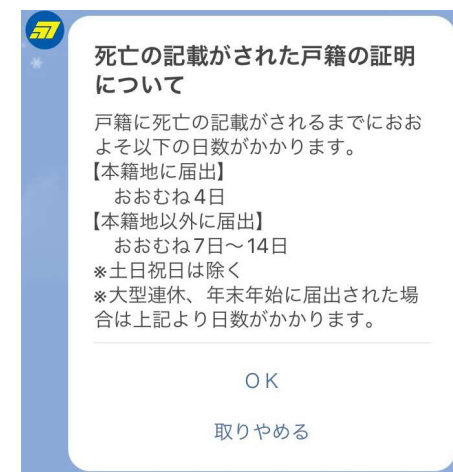
「お役立ちツール」
を選択



「おくやみ」
を選択



同意した後
確認事項画面へ



問診回答後、QRコードと必要な書類を用意して申請

故人情報などの
問診を入力していく

基本確認事項
gyoseichatbot.azurewebsites.net

手続の確認について

死亡届を提出した市区町村
—

市町村名
—

門川町以外の場合記入

死亡日時点の年齢
—

亡くなられた日
—

葬祭を行った日
—

必要な書類と
QRコードを準備



町民窓口設置端末にて
QRコード読み込み



※手続きによって必要な書類は異なります
※申請書枚数分のQRコードが作成されます