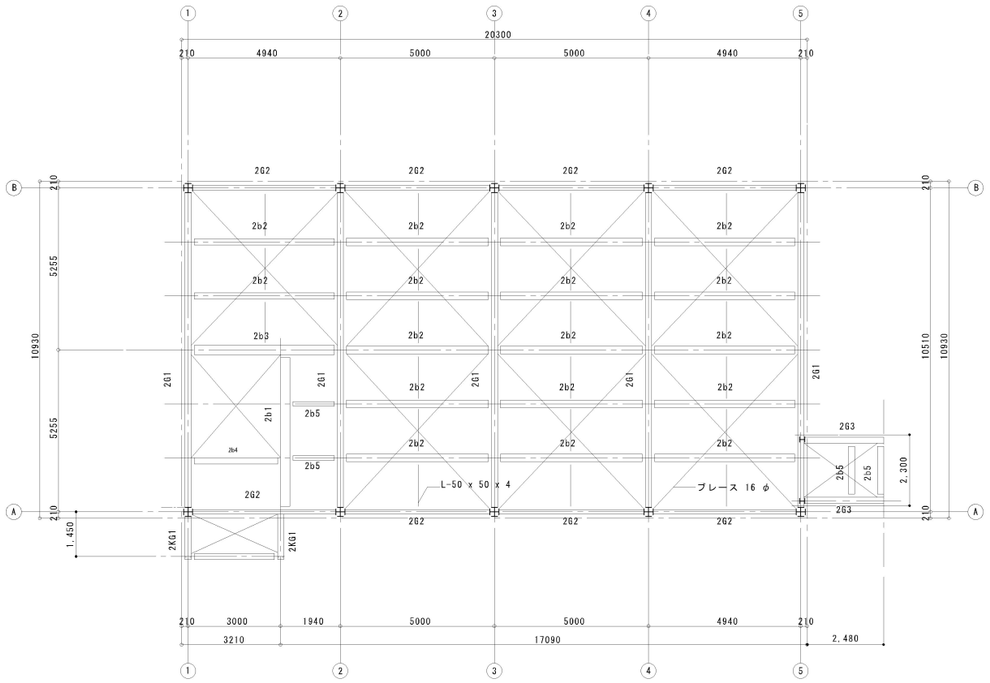

2階梁伏図　1/100

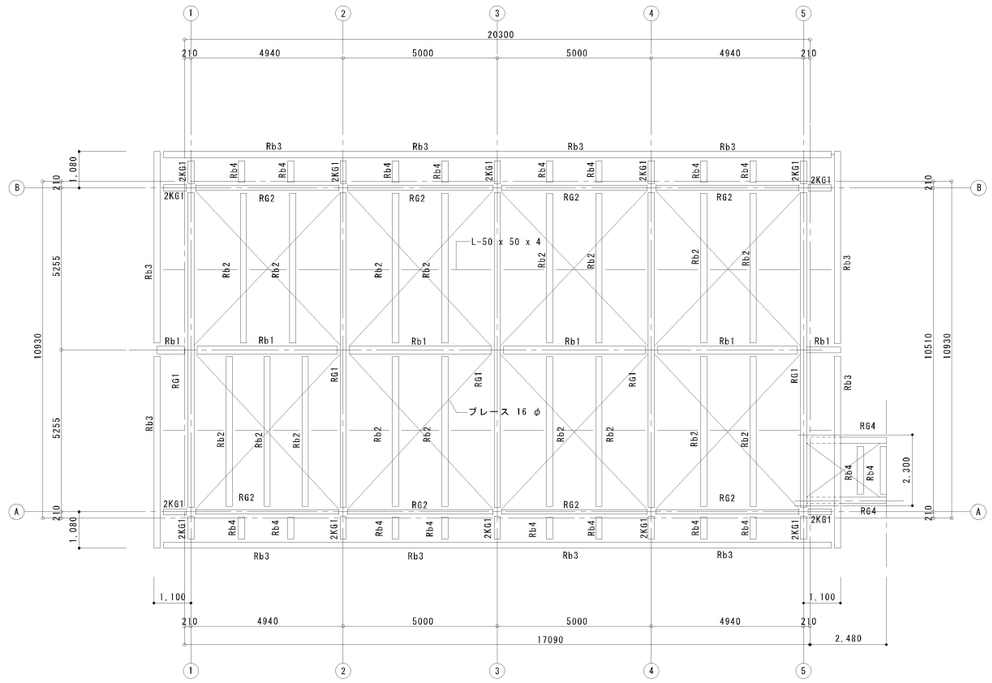

R階梁伏図　1/100

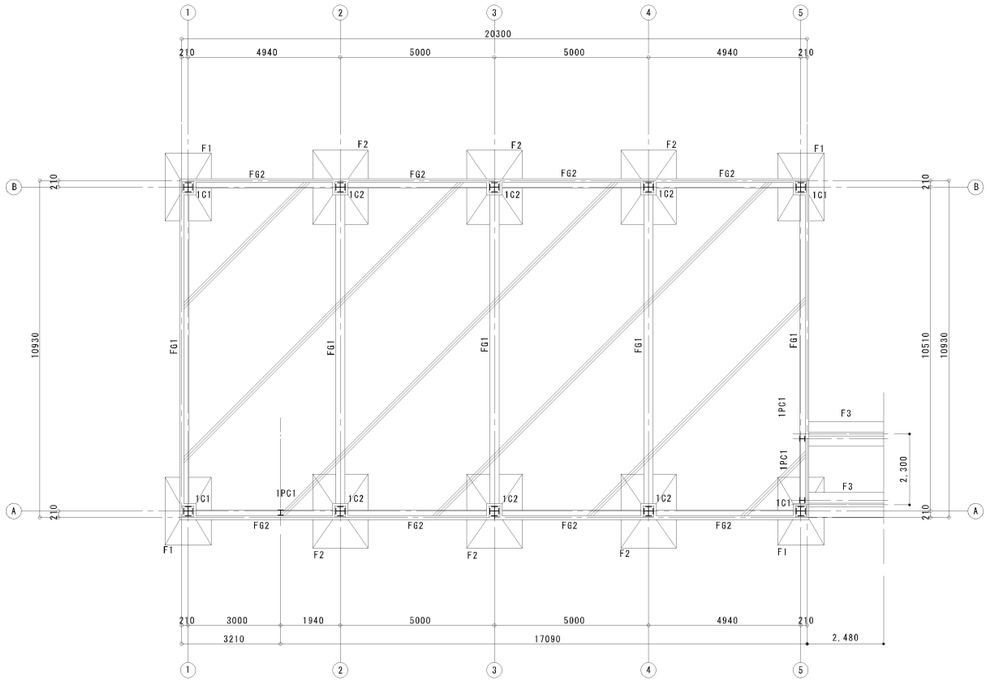

基礎伏図　1/100

部材リスト　1/30

		RG1	RG2	RG3	Rb1	Rb2、Rb3	Rb4	RkG1		
R階梁	梁断面	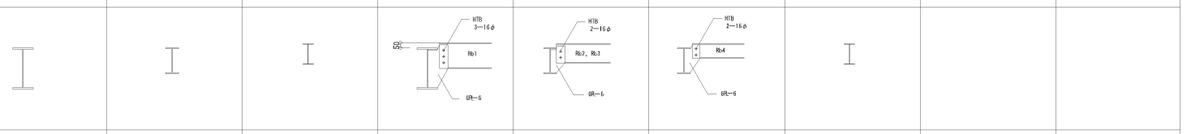								
	部材寸法	H−400 x 200 x 8 x 13	H−250 x 125 x 6 x 9	H−200 x 100 x 5.5 x 8	LH−250 x 150 x 4.5 x 9	LH−200 x 100 x 3.2 x 6	LH−150 x 100 x 3.2 x 4.5	LH−200 x 100 x 3.2 x 6		
		2G1	2G2	2G3	2b1	2b2	2b3	2b4	2b5	2kG1
2階梁	梁断面	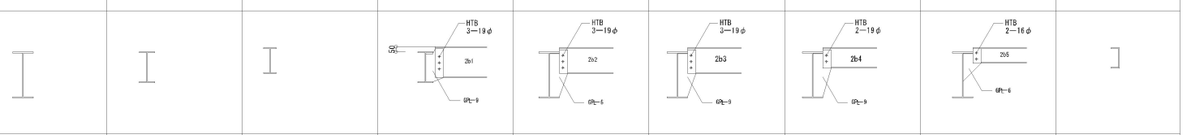								
	部材寸法	H−450 x 200 x 9 x 14	H−300 x 150 x 6.5 x 9	H−250 x 125 x 6 x 9	LH−300 x 125 x 4.5 x 6	LH−250 x 100 x 4.5 x 9	LH−300 x 175 x 4.5 x 9	□−200 x 80 x 7.5 x 11	LH−150 x 100 x 3.2 x 4.5	□−200 x 80 x 7.5 x 11
		1C1	2C1	PC1						
1・2階柱	梁断面									
	部材寸法	H−294 x 200 x 8 x 12 2T−147 x 200 x 8 x 12	H−294 x 200 x 8 x 12 2T−147 x 200 x 8 x 12	H−175 x 175 x 75 x 11						
		FG1（端部、中央）	FG2（端部、中央）							
地中梁	梁断面	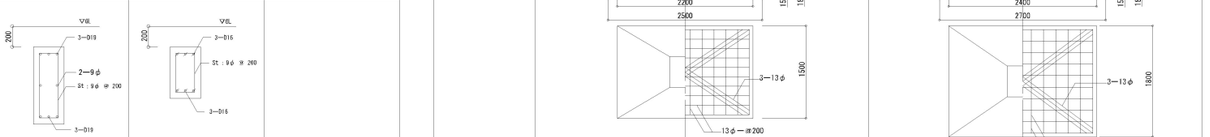								
	部材寸法	300 x 750	300 x 500							

基礎

基礎形状

F1　1/50

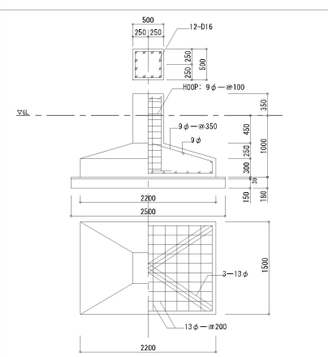

F2　1/50

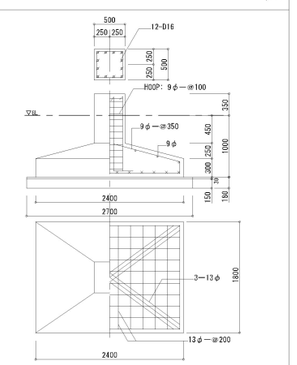

工事名	旧庁舎（本館・西別館・西別館会議室）解体工事
図面内容	（西別館） 基礎伏図　梁伏図　部材リスト（事務室棟）
縮尺	A1：1/100 1/30 1/50 A3：1/200 1/60 1/100
設計年月日	
設計番号	
検印	
図面番号	A2− 9